

KB Elektronische Kompaktwaage

Serienmäßig:



Optional:



Komfortmodell zum Basispreis

Diese Kompaktwaagen bieten Ihnen umfangreiche Wägefunktionen, die in dieser Preisklasse nahezu einmalig sind.

Jetzt eine Komfortstufe höher:

Doppelt so großer Wägebereich wie seither bei gleicher Ablesbarkeit.

Verfeinerte und noch variabelere Funktionen.

Die Bedienung ist nach wie vor sprichwörtlich einfach, sie erklärt sich im Ja/Nein-Modus von selbst.

PCS: Stückzählen mit Referenz 1, 5, 10, 20 Stück; UNITS: Weitere Wägeeinheiten: lb, oz, ozt, dwt, tLT, tLH.

Option: Mit DKD-Gewichte-Kalibrierschein (s. Zubehör); Waagen-Prüfsoftware [„Balance Cal Light“](#) (SBD-1.0L) gratis

Frei programmierbare Wägeeinheiten, z.B. für Fadenlängen in g/m, Papiergewichte in g/m² oder Dichtebestimmungen in g/cm³, o.ä. Stand-by: Keine Anwärmzeit nach dem Einschalten.

Das bedeutet eine enorme Zeitersparnis!

Arbeitsschutzhaube und Justiergewicht serienmäßig.

Gesamtwaaage BxTxH 165 x 230 x 80 mm.

LCD-Anzeige, Ziffernhöhe 11 mm.

Einschwingzeit ca. 3 Sekunden.

Zulässige Umgebungstemperatur +15°C ... +30°C

Netzadapter 230 V ist im Lieferumfang serienmäßig enthalten.

Nettogewicht der Waage ca. 1 kg.

SOFTWARE



Albert Schumann GmbH / Schulstr. 12 / D-24969 Sillerup

Tel.: + 49 4604 759

Fax: + 49 4604 98 93 67










Email: office@schumann-gmbh.de

www.schumann-gmbh.de


Labor



Standard

-  **Justierprogramm (CAL):** Zum Einstellen der Genauigkeit. Externes Justiergewicht notwendig.
-  **Stückzählen:** Referenzstückzahlen wählbar. Anzeigenumschaltung von Stück auf Gewicht.
-  **Datenschnittstelle:** Die Schnittstellenart ist im Piktogramm angegeben. Definition siehe Seite 88.
-  **GLP/ISO-Protokollierung** von Wägedaten mit Datum, Uhrzeit und Ident.-Nummer. Nur mit KERN-Druckern,
-  **Rezeptur:** Getrennte Speicher für das Gewicht des Taragefäßes u. der Rezeptur-Bestandteile (Netto-Total).
-  **Prozentbestimmung:** Anzeige der Abweichung vom Referenzgewicht (100%) in % statt in Gramm.
-  **Wägeeinheiten:** Per Tastendruck umschaltbar z.B. auf nichtmetrische Einheiten. Siehe Waagenmodell.
-  **Unterflurwägung:** Möglichkeit der Lastaufnahme an der Waagen-Unterseite.
-  **Netzadapter:** 230 V/50Hz, Serienmäßig Standard D. Auf Bestellung auch in Standard GB, AUS oder USA.

Option (Mehrpreis)

-  **Akku-Betrieb:** Wiederaufladbares Set.

KB Präzisionswaage



Komfortmodell zum
Basispreis

KERN KB
Präzisionswaage

-  **Lieferzeit**
1 Tag
-  **2 Jahre**
Garantie
- OPTION**
 **DKD**
Kalib.schein
+4 Tage



STANDARD

- 
 - 
 - 
 - 
 - 
 - 
 - 
 - 
 - OPTION**

- nur mit Drucker 

Hinterleuchtetes LCD-Display
mit Ziffernhöhe 9 mm

 **Akku-Betrieb**
extern, Betriebsdauer
ca. 50 h, Ladezeit ca. 10 h,
KERN KS-A01



Wägeplatte A
ringförmiger Windschutz
serienmäßig, Ø 90 mm,
Höhe 40 mm

Numerischer Taravorabzug für bekanntes Behältergewicht. Nützlich bei Füllmengenkontrollen

Arbeitsschutzhaube
über Tastatur und Gehäuse
serienmäßig.
Nachbestellbar
Für Wägeplattengröße
A: **KERN 440-210-002**
B: **KERN 440-450-002**
C: **KERN 440-530-002**

Bedienung Step by Step über Ja/Nein-Dialog im Display

 **Genaueres Zählen**
Die automatische Referenzoptimierung verbessert stufenweise den Durchschnittswert des Teilgewichts

Frei programmierbare Wägeeinheit
z.B. Anzeige direkt in Fadenlänge g/m, Papiergewicht g/m², o.ä.



1 Statistik-Drucker
KERN YKT-01
Standard-Drucker
KERN YKB-01



Bei Schumann ist man gut dran!

Technische Daten

Bestell Nr.	Wägebereich [g]	Ablesbarkeit [g]	Reproduzierbarkeit [g]	Justiergewicht	Linearität. [g]	Mindest-Stückgew. Stückzähl. [g]	Wägeplatte [mm]
WKe KB 100-3	101	0,001	0,001	M1-100g	±0,003	0,001	81
WKe KB 1000-2	1010	0,01	0,01	M1-200g	±0,03	0,01	130 x 130
WKe KB 10000-1	10100	0,1	0,1	M1-1000g	±0,3	0,1	170 x 150
Stückzählen mit Referenzen				1, 5, 10 und 20 Stück			
Anzeige				13 mm LCD-Display			
Netzadapter				230 V / 50 Hz			
Schutz				IP 54			
Abmessung				165 x 230 x 80 mm (BxTxH)			
Gewicht				ca. 1kg			

Lieferumfang

1 x Kompaktwaage KB (je nach Modell), 1 x Netzteil, 1 x Justiergewicht, 1 x Arbeitsschutzhaube und Bedienungsanleitung

Erhältliches Zubehör

- ◆ DKD-Zertifikat
- ◆ Drucker
- ◆ Software

- ◆ Schnittstellenkabel

Umgebungsbedingungen

zulässige Umgebungstemperatur	10-40°C
zulässige Luftfeuchtigkeit der Umgebung	max. 80% (no condensation)

Geräteausstattung

Arbeitsschutzhaube	-1
Akku	-
Verfügbare Stromversorgung	230V/50Hz (Euro)
Filterstufen	5
Waagenanzeige Typ	LCD
Waagenanzeige Ziffernhöhe	9mm
Fußschrauben Dosenlibelle	No
Wägeeinheiten	g, ct, lb, oz, ozt, tH, tM, tS, tT, gn, dwt, o, TL, mo, t, m, b, *
Frei eingebbarer Umrechnungsfaktor	0
internes Justiergewicht	0
Stand-by-Funktion	0

Abmessungen / Materialien / Gewichte

Abmessungen Gehäuse BxTxH mm	165x230x80
------------------------------	------------

Albert Schumann GmbH / Schulstr. 12 / D-24969 Sillerup
 Tel.: + 49 4604 759
 Fax: + 49 4604 98 93 67
 Email: office@schumann-gmbh.de
 www.schumann-gmbh.de



Bei Schumann ist man gut dran!

Material des Gehäuses	plastic
Abmessungen Verpackung BxTxH	340x200x140
Bruttogewicht kg	1.8000
Nettogewicht kg	1.0000

Bestell Nr.	Wägebereich max	Ablesbarkeit d	Mindest-Stückgewicht Stückzählung g	Wägeplatte mm	Preis in Euro	DKD Zerti.
WKRKB 120-3	121 g	0,001 g	0,001 g	81		
WKRKB200-3	2001g	0,001g	0,001 g	81		
WKRKB 1200-2	1201 g	0,01 g	0,03 g	81		
WKRKB 2000-2	2010 g	0,01 g	0,01 g	130 x 130		
WKRKB 10000-1	10,1 kg	0,1 g	0,1 g	170 x 150		
Zubehör						
WKeKS-A01	Akku	Wiederaufladbares Set, extern. Betriebsdauer 50 h.				
WKeKB-3	Windschutz	Ringförmiger Windschutz 90mm, Höhe 40 mm, Serienmäßig				
WKeYKT-01	Drucker	Statistik-Drucker				
WKeYKB-01	Drucker	Standard-Drucker				
WKe440-210-002	Arbeitsschutzhaube	81 mm, Serienmäßig				
WKe440-450-002	Arbeitsschutzhaube	130 x 130 mm, Serienmäßig				
WKe440-530-002	Arbeitsschutzhaube	170 x 150 mm, Serienmäßig				
WKe960-477	Prüfgewicht-Zertifikat					

Sonstige Hinweise: Alle Maße sind Circa-Angaben. Technische Änderungen im Zuge der Weiterentwicklung, Druckfehler sowie Irrtum im Einzelfall vorbehalten.

****Sämtliche Preise sind ohne Mehrwertsteuer****

Aktuelle Preise entnehmen Sie bitte unserer Homepage

Albert Schumann GmbH / Schulstr. 12 / D-24969 Sillerup
 Tel.: + 49 4604 759
 Fax: + 49 4604 98 93 67
 Email: office@schumann-gmbh.de
 www.schumann-gmbh.de