

## Gemüseschneidemaschine Modell CHEF 300



- Zum Schneiden, Reiben, Würfeln etc.
- Geeignet für Gemüse, Nüsse, Schokolade, Käse, Tomaten...
- Viele Scheiben für untersch. Einsatzbereiche
- Gehäuse aus Aluminium / Edelstahl
- Inkl. 2 Auswurfscheiben
- Abmessungen: B 240 x T 570 x H 470 mm
- Anschluss: 230 V / 1 Ph / 0,38 kW

### **Vegetable Cutting Machine**








Modell CHEF 300








- For cutting, grating, dicing etc.
- For vegetables, nuts, chocolate, cheese, tomatoes...
- Many discs for different uses
- Housing made of aluminium / stainless steel
- 2 ejector-discs included
- Dimensions: W 240 x D 570 x H 470 mm
- Power connection: 230 V / 1 Ph / 0,38 kW








Sonstige Hinweise: Alle Maße sind Circa-Angaben. Technische Änderungen im Zuge der Weiterentwicklung, Druckfehler sowie Irrtum im Einzelfall vorbehalten.








\*\*\*\*Sämtliche Preise sind ohne Mehrwertsteuer\*\*\*\*








[Aktuelle Preise entnehmen Sie bitte unserer Homepage](#)

|   |  |   |
|---|--|---|
| <b>Reibscheibe Saro Z-2</b>   |  |   |
|    | <ul style="list-style-type: none"> <li>- Reibscheibe 2 mm</li> <li>- Ausführung: Edelstahl</li> <li>- einfach zu reinigen</li> </ul>         | <b>Bestell. Nr.</b><br><b>MSaZ2-10-1111</b>   |
| <b>Reibscheibe Saro Z-3</b>   |  |   |
|    | <ul style="list-style-type: none"> <li>- Reibscheibe 3 mm</li> <li>- Ausführung: Edelstahl</li> <li>- einfach zu reinigen</li> </ul>         | <b>Bestell. Nr.</b><br><b>MSaZ3-10-1112</b>   |
| <b>Reibscheibe Saro Z-4</b>   |  |   |
|    | <ul style="list-style-type: none"> <li>- Reibscheibe 4 mm</li> <li>- Ausführung: Edelstahl</li> <li>- einfach zu reinigen</li> </ul>         | <b>Bestell. Nr.</b><br><b>MSaZ4-10-1113</b>   |
| <b>Reibscheibe Saro Z-7</b>   |  |   |
|  | <ul style="list-style-type: none"> <li>- Reibscheibe 7 mm</li> <li>- Ausführung: Edelstahl</li> <li>- einfach zu reinigen</li> </ul>         | <b>Bestell. Nr.</b><br><b>MSaZ7-10-1114</b>   |
| <b>Schneidscheibe Saro E-1</b>  |  |   |
|  | <ul style="list-style-type: none"> <li>- Schneidscheibe 1 mm</li> <li>- Ausführung: Edelstahl</li> <li>- einfach zu reinigen</li> </ul>      | <b>Bestell. Nr.</b><br><b>MSaE1-10-1101</b>   |
| <b>Schneidscheibe Saro E-1/S</b>  |  |   |
|  | <ul style="list-style-type: none"> <li>- Sichelmesserscheibe 1 mm</li> <li>- Ausführung: Edelstahl</li> <li>- einfach zu reinigen</li> </ul> | <b>Bestell. Nr.</b><br><b>MSaE1/S-10-1107</b> |
| <b>Schneidscheibe Saro E-2</b>  |  |   |
|  | <ul style="list-style-type: none"> <li>- Schneidscheibe 2 mm</li> <li>- Ausführung: Edelstahl</li> <li>- einfach zu reinigen</li> </ul>      | <b>Bestell. Nr.</b><br><b>MSaE2-10-1102</b>   |

|   |  |   |
|---|--|---|
| <b>Schneidscheibe Saro E-2/S</b>  |  |   |
|    | <ul style="list-style-type: none"> <li>- Sichelmesserscheibe 2 mm</li> <li>- Ausführung: Edelstahl</li> <li>- einfach zu reinigen</li> </ul> | <b>Bestell. Nr.<br/>MSaE2/S-10-1108</b> |
| <b>Schneidscheibe Saro E-3</b>  |  |   |
|    | <ul style="list-style-type: none"> <li>- Schneidscheibe 3 mm</li> <li>- Ausführung: Edelstahl</li> <li>- einfach zu reinigen</li> </ul>      | <b>Bestell. Nr.<br/>MSaE3-10-1103</b>   |
| <b>Schneidscheibe Saro E-4</b>  |  |   |
|    | <ul style="list-style-type: none"> <li>- Schneidscheibe 4 mm</li> <li>- Ausführung: Edelstahl</li> <li>- einfach zu reinigen</li> </ul>      | <b>Bestell. Nr.<br/>MSaE4-10-1104</b>   |
| <b>Schneidscheibe Saro E-5</b>  |  |   |
|  | <ul style="list-style-type: none"> <li>- Sichelmesserscheibe 5 mm</li> <li>- Ausführung: Edelstahl</li> <li>- einfach zu reinigen</li> </ul> | <b>Bestell. Nr.<br/>MSaE5-10-1109</b>   |
| <b>Schneidscheibe Saro E-6</b>  |  |   |
|  | <ul style="list-style-type: none"> <li>- Schneidscheibe 6 mm</li> <li>- Ausführung: Edelstahl</li> <li>- einfach zu reinigen</li> </ul>      | <b>Bestell. Nr.<br/>MSaE6-10-1105</b>   |
| <b>Schneidscheibe Saro E-8</b>  |  |   |
|  | <ul style="list-style-type: none"> <li>- Schneidscheibe 8 mm</li> <li>- Ausführung: Edelstahl</li> <li>- einfach zu reinigen</li> </ul>      | <b>Bestell. Nr.<br/>MSaE8-10-1106</b>   |
| <b>Schneidscheibe Saro E-10</b>   |  |   |
|  | <ul style="list-style-type: none"> <li>- Schneidscheibe 10 mm</li> <li>- Ausführung: Edelstahl</li> <li>- einfach zu reinigen</li> </ul>     | <b>Bestell. Nr.<br/>MSaE10-10-1107</b>  |

|   |   |   |
|---|---|---|
| <b>Schneidscheibe Saro V</b>  |   |   |
|    | <ul style="list-style-type: none"> <li>- Parmesanscheibe</li> <li>- Ausführung: Edelstahl</li> <li>- einfach zu reinigen</li> </ul>   | <b>Bestell. Nr.</b><br><b>MSaV-10-1115</b>    |
| <b>Schneidscheibe Saro D8 für Chef 370</b>  |   |   |
|    | <ul style="list-style-type: none"> <li>- Würfegatter 8x8</li> <li>- Ausführung: Edelstahl</li> <li>- einfach zu reinigen</li> </ul>   | <b>Bestell. Nr.</b><br><b>MSaD8-10-11161</b>  |
| <b>Schneidscheibe Saro D8 für Chef 400</b>  |   |   |
|    | <ul style="list-style-type: none"> <li>- Würfegatter 8x8</li> <li>- Ausführung: Edelstahl</li> <li>- einfach zu reinigen</li> </ul>   | <b>Bestell. Nr.</b><br><b>MSaD8-10-1116</b>   |
| <b>Schneidscheibe Saro D10 für Chef 370</b>   |   |   |
|  | <ul style="list-style-type: none"> <li>- Würfegatter 10x10</li> <li>- Ausführung: Edelstahl</li> <li>- einfach zu reinigen</li> </ul> | <b>Bestell. Nr.</b><br><b>MSaD10-10-11171</b> |
| <b>Schneidscheibe Saro D10 für Chef 400</b>   |   |   |
|  | <ul style="list-style-type: none"> <li>- Würfegatter 10x10</li> <li>- Ausführung: Edelstahl</li> <li>- einfach zu reinigen</li> </ul> | <b>Bestell. Nr.</b><br><b>MSaD10-10-1117</b>  |
| <b>Schneidscheibe Saro D12 für Chef 370</b>   |   |   |
|  | <ul style="list-style-type: none"> <li>- Würfegatter 12x12</li> <li>- Ausführung: Edelstahl</li> <li>- einfach zu reinigen</li> </ul> | <b>Bestell. Nr.</b><br><b>MSaD12-10-11181</b> |
| <b>Schneidscheibe Saro D12 für Chef 400</b>   |   |   |
|  | <ul style="list-style-type: none"> <li>- Würfegatter 12x12</li> <li>- Ausführung: Edelstahl</li> <li>- einfach zu reinigen</li> </ul> | <b>Bestell. Nr.</b><br><b>MSaD12-10-1118</b>  |

|   |  |   |
|---|--|---|
| <b>Schneidscheibe Saro D20 für Chef 370</b>   |  |   |
|    | <ul style="list-style-type: none"> <li>- Würfelgatter 20x20</li> <li>- Ausführung: Edelstahl</li> <li>- einfach zu reinigen</li> </ul> | <b>Bestell. Nr.<br/>MSaD20-10-11191</b> |
| <b>Schneidscheibe Saro D20 für Chef 400</b>   |  |   |
|    | <ul style="list-style-type: none"> <li>- Würfelgatter 20x20</li> <li>- Ausführung: Edelstahl</li> <li>- einfach zu reinigen</li> </ul> | <b>Bestell. Nr.<br/>MSaD20-10-1119</b>  |
| <b>Schneidscheibe Saro B6 für Chef 370</b>  |  |   |
|    | <ul style="list-style-type: none"> <li>- Pommegatter 6x6</li> <li>- Ausführung: Edelstahl</li> <li>- einfach zu reinigen</li> </ul>    | <b>Bestell. Nr.<br/>MSaB6-10-11201</b>  |
| <b>Schneidscheibe Saro B6 für Chef 400</b>  |  |   |
|  | <ul style="list-style-type: none"> <li>- Pommegatter 6x6</li> <li>- Ausführung: Edelstahl</li> <li>- einfach zu reinigen</li> </ul>    | <b>Bestell. Nr.<br/>MSaB6-10-1120</b>   |
| <b>Schneidscheibe Saro B8 für Chef 370</b>  |  |   |
|  | <ul style="list-style-type: none"> <li>- Pommegatter 8x8</li> <li>- Ausführung: Edelstahl</li> <li>- einfach zu reinigen</li> </ul>    | <b>Bestell. Nr.<br/>MSaB8-10-11211</b>  |
| <b>Schneidscheibe Saro B8 für Chef 400</b>  |  |   |
|  | <ul style="list-style-type: none"> <li>- Pommegatter 8x8</li> <li>- Ausführung: Edelstahl</li> <li>- einfach zu reinigen</li> </ul>    | <b>Bestell. Nr.<br/>MSaB8-10-1121</b>   |
| <b>Schneidscheibe Saro B10 für Chef 370</b>   |  |   |
|  | <ul style="list-style-type: none"> <li>- Pommegatter 10x10</li> <li>- Ausführung: Edelstahl</li> <li>- einfach zu reinigen</li> </ul>  | <b>Bestell. Nr.<br/>MSaB10-10-11221</b> |

|   |  |   |
|---|--|---|
| <b>Schneidscheibe Saro B10 für Chef 400</b>   |  |   |
|    | <ul style="list-style-type: none"> <li>- Pommesgatter 10x10</li> <li>- Ausführung: Edelstahl</li> <li>- einfach zu reinigen</li> </ul>       | <b>Bestell. Nr.<br/>MSaB10-10-1122</b>  |
| <b>Schneidscheibe Saro H2,5</b>   |  |   |
|    | <ul style="list-style-type: none"> <li>- Streifenscheibe 2,5x2,5</li> <li>- Ausführung: Edelstahl</li> <li>- einfach zu reinigen</li> </ul>  | <b>Bestell. Nr.<br/>MSaH2,5-10-1123</b> |
| <b>Schneidscheibe Saro H4</b>   |  |   |
|    | <ul style="list-style-type: none"> <li>- Streifenscheibe 4x4</li> <li>- Ausführung: Edelstahl</li> <li>- einfach zu reinigen</li> </ul>      | <b>Bestell. Nr.<br/>MSaH4-10-1124</b>   |
| <b>Schneidscheibe Saro H6</b>   |  |   |
|  | <ul style="list-style-type: none"> <li>- Streifenscheibe 6x6</li> <li>- Ausführung: Edelstahl</li> <li>- einfach zu reinigen</li> </ul>      | <b>Bestell. Nr.<br/>MSaH6-10-1125</b>   |
| <b>Schneidscheibe Saro H8</b>   |  |   |
|  | <ul style="list-style-type: none"> <li>- Streifenscheibe 8x8</li> <li>- Ausführung: Edelstahl</li> <li>- einfach zu reinigen</li> </ul>      | <b>Bestell. Nr.<br/>MSaH8-10-1126</b>   |
| <b>Schneidscheibe Saro H10</b>  |  |   |
|  | <ul style="list-style-type: none"> <li>- Streifenscheibe 10x10</li> <li>- Ausführung: Edelstahl</li> <li>- einfach zu reinigen</li> </ul>    | <b>Bestell. Nr.<br/>MSaH10-10-1127</b>  |
| <b>Schneidscheibe Saro E03</b>  |  |   |
|  | <ul style="list-style-type: none"> <li>- Wellenschnittscheibe 3mm</li> <li>- Ausführung: Edelstahl</li> <li>- einfach zu reinigen</li> </ul> | <b>Bestell. Nr.<br/>MSaE03-10-1130</b>  |

|   |  |  |
|---|--|--|
| <b>Schneidscheibe Saro E04</b>  |  |  |
|  | <ul style="list-style-type: none"> <li>- Wellenschnittscheibe 4mm</li> <li>- Ausführung: Edelstahl</li> <li>- einfach zu reinigen</li> </ul> | <b>Bestell. Nr.</b><br><b>MSaE04-10-1131</b> |
| <b>Schneidscheibe Saro E06</b>  |  |  |
|  | <ul style="list-style-type: none"> <li>- Wellenschnittscheibe 6mm</li> <li>- Ausführung: Edelstahl</li> <li>- einfach zu reinigen</li> </ul> | <b>Bestell. Nr.</b><br><b>MSaE06-10-1132</b> |
| <b>Scheibenständer</b>  |  |  |
|  | Scheibenständer (z.B. 3Gatter+8 Scheiben)  | <b>Bestell. Nr.</b><br><b>MSaS-10-1128</b>   |

